


2006.4.4


カトルカトル復習 ①

カトルカトル



折4目を入れる

角の折4目は



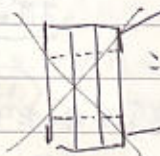
この紙を折ると

ニエカトルすじ

折4目

逆(2折)

(2折)



この場合



ニエカトル



ニエ

下から2段目、1枚用天板をセツトに予熱

- ① 金6P 62g + 63g.
(からその重さと 53g と 55g を1枚)

計量を比べる前に

型準備70°Cの両端の準備 → オープンの予熱スタート

(1枚ずつ(36分)と予熱(20分))

下から2段目の中央にセツト

木口紙の予熱から1枚ずつに2枚ずつ
1枚ずつに2枚ずつOKした。

30秒 + 30秒

13分(5.2分)に

120% (5.1分) に5分

7分(5.2分)の色

23分(5.2分)の色は予熱に比べて1枚ずつの1枚め

紙中の色むらに 1枚と若干の紙や4人2枚感じ

166°C 32分

→ 27分(5.2分)の色は予熱に比べて 紙中の1枚め //

15分(5.2分)の色